

Spis treści

1. Kwartalne skrócone sprawozdanie finansowe.....	4
2. Informacje o zasadach przyjętych przy sporządzaniu raportu, w tym informacje o zmianach stosowanych zasad (polityki) rachunkowości.....	11
3. Komentarz emitenta na temat okoliczności i zdarzeń istotnie wpływających na działalność emitenta, jego sytuację finansową i wyniki osiągnięte w danym kwartale.....	14
4. Stanowisko odnośnie do możliwości zrealizowania publikowanych prognoz wyników na dany rok, w świetle wyników zaprezentowanych w raporcie kwartalnym	19
5. Opis stanu realizacji działań i inwestycji Emitenta oraz harmonogramu ich realizacji.....	19
6. Informacje na temat aktywności w zakresie wprowadzania rozwiązań innowacyjnych w przedsiębiorstwie.....	20
7. Opis organizacji grupy kapitałowej, z wyszczególnieniem jednostek podlegających konsolidacji oraz jednostek nieobjętych konsolidacją.....	20
8. Wskazanie przyczyn niesporządzenia sprawozdań skonsolidowanych przez podmiot dominujący lub przyczyn zwolnienia z konsolidacji w odniesieniu do każdej jednostki zależnej nieobjętej konsolidacją.....	20
9. Wybrane dane finansowe wszystkich jednostek zależnych emitenta nieobjętych konsolidacją.....	21
10. Informacje o strukturze akcjonariatu emitenta, ze wskazaniem akcjonariuszy posiadających, na dzień przekazania raportu, co najmniej 5% głosów na walnym zgromadzeniu.....	21
11. Informacje dotyczące liczby osób zatrudnionych przez emitenta, w przeliczeniu na pełne etaty	22

Informacje o spółce

Woodpecker.co Spółka Akcyjna
ul. Krakowska 29D,
50-424 Wrocław
500-730-530
office@woodpecker.co
<https://www.woodpecker.co/>

Sąd Rejonowy dla
Wrocławia – Fabrycznej we
Wrocławiu, VI Wydział
Gospodarczy Krajowego
Rejestru Sądowego

KRS: 0000896179
REGON: 361814645
NIP: 8992769178

Zarząd



Mateusz Tarczyński
Prezes Zarządu

Maciej Cieśla
Członek Zarządu

1.

Kwartalne skrócone sprawozdanie finansowe

Bilans na dzień 31.12.2022 (w PLN)

AKTYWA	31.12.2022	31.12.2021
A. AKTYWA TRWAŁE	7 149 895,51 zł	4 043 039,92 zł
I. Wartości niematerialne i prawne	6 434 548,12 zł	3 480 573,44 zł
1. Koszty zakończonych prac rozwojowych	4 167 551,30	1 611 231,17
2. Wartość firmy	-	-
3. Inne wartości niematerialne i prawne	139 301,17	84 068,25
4. Zaliczki na wartości niematerialne i prawne	2 127 695,65	1 785 274,02
II. Rzeczowe aktywa trwałe	297 067,52	273 965,02
1. Środki trwałe	297 067,52	273 965,02
a) grunty (w tym prawo wieczystego użytkowania gruntu)	-	-
b) budynki, lokale i obiekty inżynierii lądowej i wodnej	216 261,24	243 721,80
c) urządzenia techniczne i maszyny	80 806,28	30 243,22
d) środki transportu	-	-
e) inne środki trwałe	-	-
2. Środki trwałe w budowie	-	-
3. Zaliczki na środki trwałe w budowie	-	-
III. Należności długoterminowe	-	-
1. Od jednostek powiązanych	-	-
2. Od pozostałych jednostek, w których jednostka posiada zaangażowanie w kapitale	-	-
3. Od pozostałych jednostek	-	-
IV. Inwestycje długoterminowe	-	-
1. Nieruchomości	-	-
2. Wartości niematerialne i prawne	-	-
3. Długoterminowe aktywa finansowe	-	-
4. Inne inwestycje długoterminowe	-	-
V. Długoterminowe rozliczenia międzyokresowe	418 279,87	288 501,46
1. Aktywa z tytułu odroczonego podatku dochodowego	418 279,87	288 501,46
2. Inne rozliczenia międzyokresowe	-	-
B. AKTYWA OBROTOWE	6 761 569,41	3 086 516,16
I. Zapasy	81 821,53	65 094,81
1. Materiały	-	-
2. Półprodukty i produkty w toku	-	-
3. Produkty gotowe	-	-
4. Towary	-	-
5. Zaliczki na dostawy	81 821,53	65 094,81

II. Należności krótkoterminowe	1 328 153,09	468 715,12
1. Należności od jednostek powiązanych	-	-
a) z tytułu dostaw i usług	-	-
b) inne	-	-
2. Należności od pozostałych jednostek, w których jednostka posiada zaangażowanie w kapitale	-	-
a) z tytułu dostaw i usług	-	-
b) inne	-	-
3. Należności od pozostałych jednostek	1 328 153,09	468 715,12
a) z tytułu dostaw i usług, o okresie spłaty:	2 377,26	1 083,22
- do 12 miesięcy	2 377,26	1 083,22
- powyżej 12 miesięcy	-	-
b) z tytułu podatków, dotacji, ceł, ubezpieczeń społecznych i zdrowotnych oraz innych świadczeń	1 323 675,83	467 631,90
c) inne	2 100,00	-
d) dochodzone na drodze sądowej	-	-
III. Inwestycje krótkoterminowe	5 195 573,81	2 520 966,38
1. Krótkoterminowe aktywa finansowe	5 195 573,81	2 520 966,38
a) w jednostkach powiązanych	-	-
b) w pozostałych jednostkach	-	-
c) środki pieniężne i inne aktywa pieniężne	5 195 573,81	2 520 966,38
- środki pieniężne w kasie i na rachunkach	3 440 894,34	2 074 291,36
- inne środki pieniężne	1 754 679,47	446 675,02
- inne aktywa pieniężne	-	-
2. Inne inwestycje krótkoterminowe	-	-
IV. Krótkoterminowe rozliczenia międzyokresowe	156 020,98	31 739,85
C. NALEŻNE WPLĄTY NA KAPITAŁ PODSTAWOWY	-	-
D. UDZIAŁY (AKCJE) WŁASNE	-	-
AKTYWA RAZEM:	13 911 464,92	7 129 556,08
PASYWA	31.12.2022	31.12.2021
A. KAPITAŁ (FUNDUSZ) WŁASNY	9 658 967,48	4 476 612,10
I. Kapitał (fundusz) podstawowy	500 000,00	500 000,00
II. Kapitał (fundusz) zapasowy, w tym:	3 853 107,62	1 118 383,71
- nadwyżka wartości sprzedaży (wartości emisyjnej) nad wartością nominalną udziałów (akcji)	-	-
III. Kapitał (fundusz) z aktualizacji wyceny, w tym:	-	-
- z tytułu aktualizacji wartości godziwej	-	-
IV. Pozostałe kapitały (fundusze) rezerwowe, w tym:	-	-
- tworzone zgodnie z umową (statutem) spółki	-	-
- na udziały (akcje) własne	-	-
V. Zysk (strata) z lat ubiegłych	123 504,48	123 504,48
VI. Zysk (strata) netto roku obrotowego	5 182 355,38	2 734 723,91
VII. Odpisy z zysku netto w ciągu roku obrotowego (wielkość ujemna)	-	-

B. ZOBOWIĄZANIA I REZERWY NA ZOBOWIĄZANIA	4 252 497,44	2 652 943,98
I. Rezerwy na zobowiązania	632 491,14	357 278,09
1. Rezerwa z tytułu odroczonego podatku dochodowego	233 611,79	87 065,54
2. Rezerwa na świadczenia emerytalne i podobne	130 927,25	58 408,70
- długoterminowa	-	-
- krótkoterminowa	130 927,25	58 408,70
3. Pozostałe rezerwy	267 952,10	211 803,85
- długoterminowa	-	-
- krótkoterminowa	267 952,10	211 803,85
II. Zobowiązania długoterminowe	-	-
1. Wobec jednostek powiązanych	-	-
2. Wobec pozostałych jednostek, w których jednostka posiada zaangażowanie w kapitale	-	-
3. Wobec pozostałych jednostek	-	-
a) kredyty i pożyczki	-	-
b) z tytułu emisji dłużnych papierów wartościowych	-	-
c) inne zobowiązania finansowe	-	-
d) zobowiązania wekslowe	-	-
e) inne	-	-
III. Zobowiązania krótkoterminowe	2 045 054,11	1 202 864,75
1. Wobec jednostek powiązanych	-	-
a) z tytułu dostaw i usług	-	-
b) inne	-	-
2. Wobec pozostałych jednostek, w których jednostka posiada zaangażowanie w kapitale	-	-
a) z tytułu dostaw i usług	-	-
b) inne	-	-
3. Wobec pozostałych jednostek	2 045 054,11	1 202 864,75
a) kredyty i pożyczki	-	-
b) z tytułu emisji dłużnych papierów wartościowych	-	-
c) inne zobowiązania finansowe	-	-
d) z tytułu dostaw i usług, o okresie wymagalności:	1 180 027,45	531 069,69
- do 12 miesięcy	1 180 027,45	531 069,69
- powyżej 12 miesięcy	-	-
e) zaliczki otrzymane na dostawy	-	-
f) zobowiązania wekslowe	-	-
g) z tytułu podatków, ceł, ubezpieczeń i innych świadczeń	517 599,93	417 279,39
h) z tytułu wynagrodzeń	344 102,40	251 898,19
i) inne	3 324,33	2 617,48
4. Fundusze specjalne	-	-
IV. Rozliczenia międzyokresowe	1 574 952,19	1 092 801,14
1. Ujemna wartość firmy	-	-
2. Inne rozliczenia międzyokresowe	1 574 952,19	1 092 801,14
- długoterminowe	-	-
- krótkoterminowe	1 574 952,19	1 092 801,14
PASYWA RAZEM:	13 911 464,92	7 129 556,08

Rachunek zysków i strat na dzień 31.12.2022 (w PLN)

	01.10.2022 31.12.2022	01.10.2021 31.12.2021	01.01.2022 31.12.2022	01.01.2021 31.12.2021
A. Przychody netto ze sprzedaży i zrównane z nimi,	6 904 203,53	4 428 555,10	23 206 320,82	14 372 541,57
w tym: od jednostek powiązanych	-	-	-	-
I. Przychody netto ze sprzedaży produktów	6 904 203,53	4 428 473,80	23 206 320,82	14 372 460,27
II. Zmiana stanu produktów (zwiększenie - wartość dodatnia, zmniejszenie - wartość ujemna)	-	-	-	-
III. Koszt wytworzenia produktów na własne potrzeby jednostki	-	-	-	-
IV. Przychody netto ze sprzedaży towarów i materiałów	-	81,30	-	81,30
B. Koszty działalności operacyjnej	5 140 819,63	3 162 707,15	17 508 771,82	11 047 133,57
I. Amortyzacja	335 024,84	175 347,50	1 084 398,86	365 586,24
II. Zużycie materiałów i energii	40 754,24	64 128,30	252 521,01	171 550,00
III. Usługi obce	2 992 431,00	1 561 575,26	9 745 213,90	5 848 382,03
IV. Podatki i opłaty, w tym:	22 994,00	18 497,00	94 277,00	71 969,00
- podatek akcyzowy	-	-	-	-
V. Wynagrodzenia	1 416 724,83	1 030 672,51	5 064 687,16	3 640 869,91
VI. Ubezpieczenia społeczne i inne świadczenia	320 734,76	241 577,72	1 208 153,33	847 973,09
VII. Pozostałe koszty rodzajowe	12 155,96	70 908,86	59 520,56	100 803,30
VIII. Wartość sprzedanych towarów i materiałów	-	-	-	-
C. Wynik ze sprzedaży (A-B)	1 763 383,90	1 265 847,95	5 697 549,00	3 325 408,00
D. Pozostałe przychody operacyjne	2 569,95	-20 956,56	13 521,21	7 951,08
I. Zysk z tytułu rozchodu niefinansowych aktywów trwałych	-	-	-	-
II. Dotacje	-	-	-	-
III. Aktualizacja wartości aktywów niefinansowych	-	-	-	-
IV. Inne przychody operacyjne	2 569,95	-20 956,56	13 521,21	7 951,08
E. Pozostałe koszty operacyjne	585,57	8 410,43	78 290,16	10 453,86
I. Strata ze zbycia niefinansowych aktywów trwałych	-	-	-	-
II. Aktualizacja wartości aktywów niefinansowych	-	-	-	-
III. Inne koszty operacyjne	585,57	8 410,43	78 290,16	10 453,86
F. Wynik z działalności operacyjnej (C+D-E)	1 765 368,28	1 236 480,96	5 632 780,05	3 322 905,22
G. Przychody finansowe	-122 929,43	39 916,34	28 450,66	53 420,25
I. Dywidendy i udziały w zyskach,	-	-	-	-
II. Odsetki, w tym:	15 101,58	-	28 422,21	-
- od jednostek powiązanych	-	-	-	-
III. Zysk z tytułu rozchodu aktywów finansowych	-	-	-	-
IV. Aktualizacja wartości inwestycji	-	-	-	-
V. Inne	-138 031,01	39 916,34	28,45	53 420,25
H. Koszty finansowe	181 041,89	-	181 101,49	115,00
I. Odsetki, w tym:	-	-	59,60	-
- dla jednostek powiązanych	-	-	-	-
II. Strata z tytułu rozchodu aktywów finansowych	-	-	-	-
III. Aktualizacja wartości inwestycji	-	-	-	-
IV. Inne	181 041,89	-	181 041,89	115,00

I. Wynik brutto (F+G-H)	1 461 396,96	1 276 397,30	5 480 129,22	3 376 210,47
J. Podatek dochodowy	- 442 364,16	172 030,56	297 773,84	641 486,56
K. Pozostałe obowiązkowe zmniejszenia zysku (zwiększenia straty)	-	-	-	-
L. Wynik netto (I-J-K)	1 903 761,12	1 104 366,74	5 182 355,38	2 734 723,91

Zestawienie zmian w kapitale (funduszu) własnym na dzień 31.12.2022 (w PLN)

	31.12.2022	31.12.2021
I. A. Kapitał własny na początek kresu (BO)	4 476 612,10	1 618 383,71
a) zmiany przyjętych zasad (polityki) rachunkowości	-	123 504,48
b) korekty błędów podstawowych	-	-
I. B. Kapitał własny na początek okresu (BO), po korektach	4 476 612,10	1 741 888,19
1. Kapitał podstawowy na początek okresu	500 000,00	500 000,00
1.1. Zmiany kapitału podstawowego	-	-
a) zwiększenia, z tytułu:	-	-
- wydania udziałów (emisji akcji)	-	-
b) zmniejszenia	-	-
1.2. Kapitał podstawowy na koniec okresu	500 000,00	500 000,00
2. Kapitał zapasowy na początek okresu	1 118 383,71	666 492,75
2.1. Zmiany kapitału zapasowego	2 734 723,91	451 890,96
a) zwiększenia, z tytułu:	2 734 723,91	451 890,96
- podziału zysku (ponad wymaganą ustawowo minimalną wartość)	2 734 723,91	451 890,96
b) zmniejszenia, z tytułu:	-	-
- pokrycia straty	-	-
2.2. Stan kapitału (funduszu) zapasowego na koniec okresu	3 853 107,62	1 118 383,71
3. Kapitał z aktualizacji wyceny na początek okresu	-	-
3.1. Zmiany kapitału z aktualizacji wyceny	-	-
3.2. Kapitał z aktualizacji wyceny na koniec okresu	-	-
4. Pozostałe kapitały rezerwowe na początek okresu	-	-
4.1. Zmiany pozostałych kapitałów rezerwowych	-	-
4.2. Pozostałe kapitały rezerwowe na koniec okresu	-	-
5. Zysk (strata) z lat ubiegłych na początek okresu	2 858 228,39	- 399 735,33
5.1. Zysk z lat ubiegłych na początek okresu	2 858 228,39	-
a) zmiany przyjętych zasad (polityki) rachunkowości	-	-
b) korekty błędów podstawowych	-	-
5.2. Zysk z lat ubiegłych na początek okresu, po korektach	2 858 228,39	-
a) zwiększenia	-	123 504,48
- podziału zysku z lat ubiegłych	-	123 504,48
b) zmniejszenia, z tytułu:	2 734 723,91	-
- przekazania na kapitał zapasowy	2 734 723,91	-
5.3. Zysk z lat ubiegłych na koniec okresu	123 504,48	123 504,48
5.4. Strata z lat ubiegłych na początek okresu	-	- 399 735,33

a) zmiany przyjętych zasad (polityki) rachunkowości	-	-
b) korekty błędów podstawowych	-	-
5.5. Strata z lat ubiegłych na początek okresu, po korektach	-	- 399 735,33
a) zwiększenia	-	-
b) zmniejszenia, tytułu:	-	399 735,33
- podziału wyniku	-	399 735,33
5.6. Strata z lat ubiegłych na koniec okresu	-	-
5.7. Zysk (strata) z lat ubiegłych na koniec okresu	123 504,48	123 504,48
6. Wynik netto	5 182 355,38	2 734 723,91
a) zysk netto	5 182 355,38	2 734 723,91
b) strata netto	-	-
c) odpisy z zysku	-	-
II. Kapitał własny na koniec okresu (BZ)	9 658 967,48	4 476 612,10
III. Kapitał własny po uwzględnieniu proponowanego podziału zysku (pokrycia straty)	-	-

Rachunek przepływów pieniężnych na dzień 31.12.2022 (w PLN):

	01.10.2022 31.12.2022	01.10.2021 31.12.2021	01.01.2022 31.12.2022	01.01.2021 31.12.2021
A. PRZEPIŁYWKY ŚRODKÓWK PIENIĘŻNYCH Z DZIAŁALNOŚCI OPERACYJNEJ				
I. Zysk (strata) netto	1 903 789,57	1 104 366,74	5 182 355,38	2 734 723,91
II. Korekty razem	- 223 452,68	266 789,25	1 554 460,28	922 744,93
1. Amortyzacja	335 024,84	175 347,50	1 084 398,86	365 586,24
2. Zyski (straty) z tytułu różnic kursowych	-	-	-	-
3. Odsetki i udziały w zyskach (dywidendy)	-	-	-	-
4. Zysk (strata) z działalności inwestycyjnej	-	-	-	-
5. Zmiana stanu rezerw	235 209,64	277 919,59	275 213,05	147 699,39
6. Zmiana stanu zapasów	- 13 181,77	- 47 764,32	- 16 726,72	- 65 094,81
7. Zmiana stanu należności	- 866 894,81	- 244 747,96	- 859 437,97	- 251 598,19
8. Zmiana stanu zobowiązań krótkoterminowych, z wyjątkiem pożyczek i kredytów	229 647,27	12 726,92	842 189,36	307 627,38
9. Zmiana stanu rozliczeń międzyokresowych	- 143 990,04	93 307,52	228 091,51	418 524,92
10. Inne korekty	732,19	-	732,19	-
III. Przepływy pieniężne netto z działalności operacyjnej (I +/-II)	1 680 336,89	1 371 155,99	6 736 815,66	3 657 468,84
B. PRZEPIŁYWKY ŚRODKÓWK PIENIĘŻNYCH Z DZIAŁALNOŚCI INWESTYCYJNEJ				
I. Wpływy	-	-	-	-
1. Zbycie wartości niematerialnych i prawnych oraz rzeczowych aktywów trwałych	-	-	-	-
2. Zbycie inwestycji w nieruchomości oraz wartości niematerialne i prawne	-	-	-	-
3. Z aktywów finansowych, w tym:	-	-	-	-
a) w jednostkach powiązanych	-	-	-	-
b) w pozostałych jednostkach	-	-	-	-
- odsetki	-	-	-	-
4. Inne wpływy inwestycyjne	-	-	-	-

II. Wydatki	1 307 877,91	1 097 143,21	4 062 208,23	2 890 622,95
1. Nabycie wartości niematerialnych i prawnych oraz rzeczowych aktywów trwałych	1 307 877,91	1 097 143,21	4 062 208,23	2 890 622,95
2. Inwestycje w nieruchomości oraz wartości niematerialne i prawne	-	-	-	-
3. Na aktywa finansowe	-	-	-	-
4. Inne wydatki inwestycyjne	-	-	-	-
III. Przepływy pieniężne netto z działalności inwestycyjnej (I-II)	-1 307 877,91	-1 097 143,21	-4 062 208,23	-2 890 622,95
C. PRZEPŁYWY ŚRODKÓW PIENIĘŻNYCH Z DZIAŁALNOŚCI FINANSOWEJ				
I. Wpływy	-	-	-	-
1. Wpływy netto z wydania udziałów (emisji akcji) i innych instrumentów kapitałowych	-	-	-	-
2. Kredyty i pożyczki	-	-	-	-
3. Emisja dłużnych papierów wartościowych	-	-	-	-
4. Inne wpływy finansowe	-	-	-	-
II. Wydatki	-	-	-	-
1. Nabycie udziałów (akcji) własnych	-	-	-	-
2. Dywidendy i inne wypłaty na rzecz właścicieli	-	-	-	-
3. Inne niż wypłaty na rzecz właścicieli, wydatki z tytułu podziału zysku	-	-	-	-
4. Spłaty kredytów i pożyczek	-	-	-	-
5. Wykup dłużnych papierów wartościowych	-	-	-	-
6. Z tytułu innych zobowiązań finansowych	-	-	-	-
7. Płatności zobowiązań z tytułu umów leasingu finansowego	-	-	-	-
8. Odsetki	-	-	-	-
9. Inne wydatki finansowe	-	-	-	-
III. Przepływy pieniężne netto z działalności finansowej (I-II)	-	-	-	-
D. PRZEPŁYWY PIENIĘŻNE NETTO, RAZEM (A.III+/-B.III+/-C. III)	372 458,98	274 012,78	2 674 607,43	766 845,89
E. BILANSOWA ZMIANA ŚRODKÓW PIENIĘŻNYCH, W TYM	372 458,98	274 012,78	2 674 607,43	766 845,89
- zmiana stanu środków pieniężnych z tytułu różnic kursowych	-	-	-	-
F. ŚRODKI PIENIĘŻNE NA POCZĄTEK OKRESU	4 823 114,83	2 138 395,48	2 520 966,38	1 754 120,49
G. ŚRODKI PIENIĘŻNE NA KONIEC OKRESU (F+/-D), W TYM	5 195 573,81	2 520 966,38	5 195 573,81	2 520 966,38
- o ograniczonej możliwości dysponowania	300 000,00	150 000,00	300 000,00	150 000,00

2.

Informacje o zasadach przyjętych przy sporządzaniu raportu, w tym informacje o zmianach stosowanych zasad (polityki) rachunkowości

Format oraz podstawa sporządzania sprawozdania finansowego.

Raport kwartalny spółki Woodpecker.co S.A. za 4 kwartał 2022 roku nie podlegał badaniu ani przeglądowi przez podmiot uprawniony do badania sprawozdań finansowych.

Niniejszy raport został sporządzony zgodnie z postanowieniami: Załącznika nr 3 do Regulaminu Alternatywnego Systemu Obrotu "Informacje bieżące i okresowe przekazywane w alternatywnym systemie obrotu na rynku NewConnect"; Ustawy o rachunkowości z dnia 29 września 1994 roku (tekst jednolity Dz. U. nr 152, poz. 1223 z 2009 roku, z późniejszymi zmianami) oraz Załącznikiem nr 1 do tej ustawy „Zakres informacji wykazywanych w sprawozdaniu finansowym, o którym mowa w art 45 ustawy, dla innych jednostek niż banki, zakłady ubezpieczeń i zakłady reasekuracji”.

Rokiem obrotowym Spółki jest rok kalendarzowy podzielony na okresy sprawozdawcze odpowiadające poszczególnym miesiącom w roku obrotowym.

Spśród fakultatywnych metod wyceny aktywów i pasywów oraz ustalania wyniku finansowego stosowane są metody ujęte w polityce rachunkowości obowiązującej w Spółce.

Rachunek zysków i strat jest sporządzony w wersji porównawczej. Rachunek przepływów pieniężnych jest sporządzany metodą pośrednią.

Skrócone sprawozdanie finansowe obejmuje okres od 1 października 2022 roku do 31 grudnia 2022 roku oraz dane porównawcze za okres od 1 października 2021 roku do 31 grudnia 2021 roku.

Zapisy księgowe są prowadzone według zasady kosztów historycznych (z wyjątkiem środków trwałych podlegających aktualizacjom wyceny według zasad określonych w ustawie oraz w odrębnych przepisach), przez co wpływ inflacji nie jest uwzględniony.

Spółka prowadzi ewidencję kosztów w układzie rodzajowym oraz sporządza rachunek zysków i strat w wariantcie porównawczym.

Dane liczbowe w sprawozdaniu finansowym zostały podane w złotych polskich.

Rzeczowe aktywa trwałe oraz wartości niematerialne i prawne

Rzeczowy majątek trwały oraz wartości niematerialne i prawne wycenia się według cen nabycia, pomniejszonych o odpisy umorzeniowe, a także o odpisy z tytułu trwałej utraty wartości.

Amortyzacja dokonywana jest metodą liniową. Przy ustalaniu okresu amortyzacji i rocznej stawki amortyzacyjnej uwzględnia się okres ekonomicznej użyteczności środka trwałego oraz składników wartości niematerialnych i prawnych. Poprawność przyjętych okresów i stawek amortyzacyjnych podlega okresowej weryfikacji.

Środki trwałe w budowie wycenia się w wysokości ogółu kosztów pozostających w bezpośrednim związku z ich nabyciem, pomniejszonych o odpisy z tytułu trwałej utraty wartości.

Środki trwałe w budowie nie są amortyzowane do momentu zakończenia ich budowy i oddania do użytkowania.

Koszty zakończonych prac rozwojowych.

Wstępne ujęcie kosztów ponoszonych na prace rozwojowe następuje na koncie zaliczek na wartości niematerialne i prawne, gdzie są wykazywane w bilansie do czasu zakończenia tych prac. Po zakończeniu prac rozwojowych, jeśli ich wyniki spełniają warunki określone w art.33 ust 2. ustawy o rachunkowości, to ujmowane są w ewidencji wartości niematerialnych i prawnych oraz są amortyzowane wg stawki 33,3%. Jeżeli nie spełniają powyższych warunków, to obciążają koszty okresu (pozostałe koszty operacyjne), w którym zostały zakończone.

W latach ubiegłych początkowe ujęcie tych kosztów było wykazywane w pozycji czynnych rozliczeń międzyokresowych kosztów. Dane porównawcze za rok 2021 zostały przekształcone w sposób zapewniający ich porównywalność z prezentowanym w raporcie okresem bieżącym.

Należności i zobowiązania

Należności wyceniane są w kwocie wymaganej zapłaty z zachowaniem zasady ostrożności. Zobowiązania wyceniane są w kwocie wymagającej zapłaty.

Środki pieniężne i ekwiwalenty środków pieniężnych

Środki pieniężne w banku i kasie wyceniane są według wartości nominalnej.

Rozliczenia międzyokresowe kosztów

Czynne rozliczenia międzyokresowe kosztów dokonywane są w odniesieniu do poniesionych kosztów dotyczących przyszłych okresów sprawozdawczych.

Bierne rozliczenia międzyokresowe kosztów dokonywane są w wysokości prawdopodobnych zobowiązań przypadających na bieżący okres sprawozdawczy.

Rezerwy na zobowiązania

Rezerwy na zobowiązania wycenia się w uzasadnionej, wiarygodnie oszacowanej wartości.

Rozliczenia międzyokresowe przychodów

Rozliczenia międzyokresowe przychodów dokonywane są z zachowaniem zasady ostrożnej wyceny i obejmują równowartość otrzymanych lub należnych od kontrahentów środków z tytułu świadczeń, których wykonanie nastąpi w następnych okresach sprawozdawczych.

Ustalanie wyniku finansowego

Przychody i koszty są ujmowane zgodnie z zasadą memoriału, tj. w roku obrotowym, którego dotyczą, niezależnie od terminu otrzymania lub dokonania płatności. Spółka sporządza rachunek zysków i strat w wariantcie porównawczym.

Za przychody i zyski Spółka uznaje uprawdopodobnione powstanie w okresie sprawozdawczym korzyści ekonomicznych, o wiarygodnie określonej wartości, w formie zwiększenia wartości aktywów, albo zmniejszenia wartości zobowiązań, które doprowadzą do wzrostu kapitału własnego lub zmniejszenia jego niedoboru w sposób inny, niż wniesienie wkładów przez udziałowców lub właścicieli.

Przez koszty i straty jednostka rozumie uprawdopodobnione zmniejszenia w okresie sprawozdawczym korzyści ekonomicznych, o wiarygodnie określonej wartości, w formie zmniejszenia wartości aktywów, albo zwiększenia wartości zobowiązań i rezerw, które doprowadzą do zmniejszenia kapitału własnego lub zwiększenia jego niedoboru w sposób inny, niż wycofanie środków przez udziałowców lub właścicieli.

Na wynik finansowy netto składają się:

- wynik działalności operacyjnej, w tym z tytułu pozostałych przychodów i kosztów operacyjnych (pośrednio związanych z działalnością operacyjną jednostki),
- wynik operacji finansowych,
- obowiązkowe obciążenia wyniku finansowego z tytułu podatku dochodowego, którego podatnikiem jest jednostka, i płatności z nim zrównanych, na podstawie odrębnych przepisów.

Opodatkowanie

Podatek dochodowy wykazany w rachunku zysków i strat obejmuje część bieżącą. Bieżące zobowiązania z tytułu podatku dochodowego od osób prawnych są naliczane zgodnie z przepisami podatkowymi siedziby jednostki objętej konsolidacją. Na podstawie art. 37 ust. 10 Ustawy o rachunkowości spółka korzysta z przysługującego jej prawa i nie kalkuluje aktywa i rezerwy z tytułu podatku odroczonego.

Spółka otrzymała wiążącą, pozytywną interpretację podatkową dotyczącą możliwości zastosowania ulgi podatkowej „IP BOX” w związku z zapytaniem złożonym w listopadzie 2022 roku.

Szacunki Zarządu

Sporządzenie sprawozdania finansowego wymaga od Zarządu Spółki dokonywania pewnych szacunków i założeń, które znajdują odzwierciedlenie w sprawozdaniu finansowym oraz w dodatkowych informacjach i objaśnieniach do sprawozdania. Rzeczywiste wyniki mogą różnić się od wyników szacunków. Szacunki Zarządu Spółki dotyczą m.in. utworzonych odpisów aktualizujących, rezerw, rozliczeń międzyokresowych oraz przyjętych stawek amortyzacyjnych, podatków odroczonego.

Transakcje w walutach obcych

Na dzień bilansowy aktywa i pasywa wyrażone w walutach innych niż polski złoty są przeliczane na złote polskie przy zastosowaniu obowiązującego na ten dzień średniego kursu ustalonego dla danej waluty przez Narodowy Bank Polski. Powstałe z przeliczenia różnice kursowe ujmowane są odpowiednio w pozycji przychodów lub kosztów finansowych lub w przypadkach określonych przepisami kapitalizowane w wartości aktywów.

Pozostałe

W roku 2021 Spółka prezentowała wyniki kwartalne (z wyjątkiem 4 kwartału) wykazując przychody z faktur sprzedażowych w całości w miesiącu wystawienia i zapłacenia faktury (zgodnie z MRR).

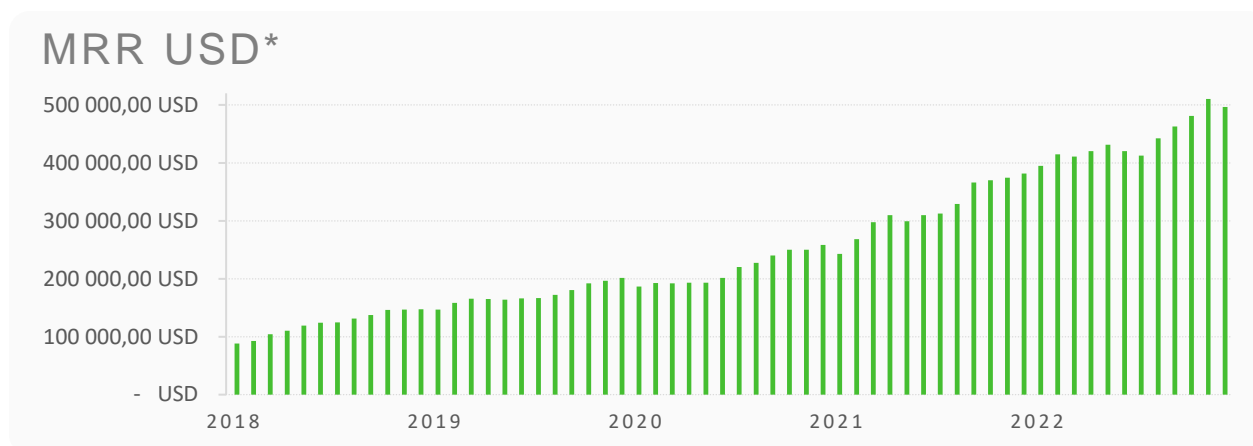
Od początku 2022 roku przychody ze sprzedaży przypisywane są do okresów proporcjonalnie do czasu trwania usług, które obejmują. Dane porównawcze za rok 2021 zostały przekształcone w sposób zapewniający ich porównywalność z prezentowanym w raporcie okresem bieżącym.

3.

Komentarz emitenta na temat okoliczności i zdarzeń istotnie wpływających na działalność emitenta, jego sytuację finansową i wyniki osiągnięte w danym kwartale

W czwartym kwartale 2022 roku przychody Spółki dynamicznie wzrosły. Woodpecker z sukcesem kontynuował strategię rozwojową, a przychody w ujęciu MRR (Monthly Recurring Revenue) pierwszy raz przekroczyły poziom 500 tys. USD. W ostatnich miesiącach roku podjęto nowe inicjatywy produktowe, których rezultaty powinny wpłynąć na zwiększenie przychodów w nadchodzących latach. Wzrósł poziom gotówki pozostającej do dyspozycji Spółki.

Kwartalne przychody ze sprzedaży wyniosły 6 904 203,53 zł i wzrosły 55,90% w porównaniu z poprzednim rokiem oraz 14,36% w stosunku do poprzedniego kwartału. Przychody MRR (Monthly Recurring Revenue) liczone w dolarach wyniosły 1 488 tys. USD, co było wynikiem lepszym o ponad 32,13% r/r i były wyższe o 12,89% od osiągniętych w poprzednim kwartale. MRR osiągnięty w grudniu 2022 wyniósł 496,4 tys. USD i był wyższy o 30,01% w porównaniu do grudnia 2021 roku.



*Przychody MRR (Monthly Recurring Revenue), bez uwzględnienia rozliczenia przychodów w czasie.

MRR w 2022r miesięcznie, w tys. USD*

Styczeń	Luty	Marzec	Kwiecień	Maj	Czerwiec	Lipiec	Sierpień	Wrzesień	Październik	Listopad	Grudzień
395	415	411	420	431	420	412	442	463	481	510	496

*Przychody MRR (Monthly Recurring Revenue), bez uwzględnienia rozliczenia przychodów w czasie.

Zysk netto w 4 kwartale 2022 roku wyniósł 1 903 761,12 zł i był wyższy o 72,38% w porównaniu z 4 kwartałem 2021 roku, natomiast zysk narastająco za 12 miesięcy 2022 roku wyniósł 5 182 355,38 zł i był o 89,50% wyższy, niż uzyskany w roku 2021 (tj. 2 734 723,91 zł).

Marża EBITDA* w czwartym kwartale 2022 r. wyniosła 26,02%. W całym roku 2022 marża EBITDA uległa poprawie o 2,25 punktu procentowego w porównaniu do roku 2021 (wzrost z 26,03% do 28,29%).

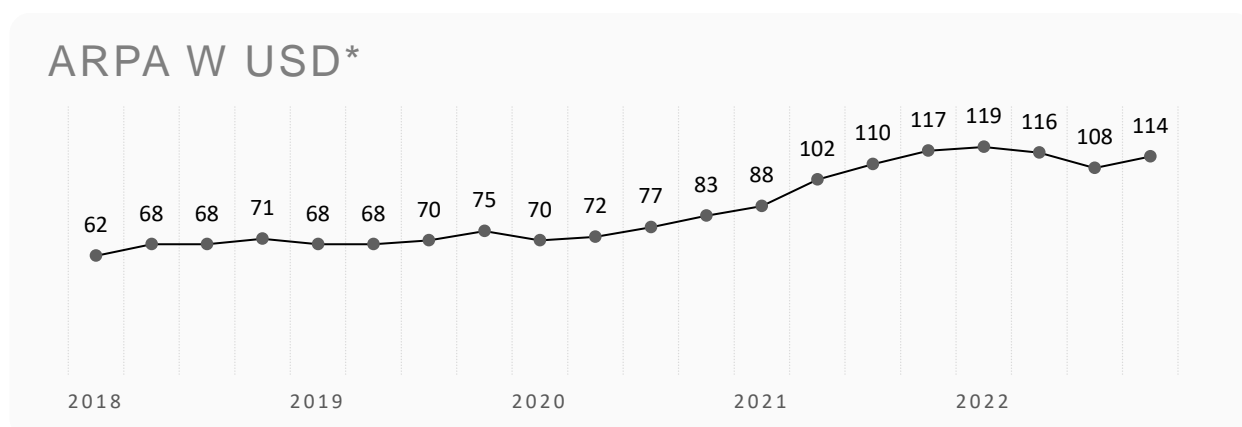
Pozytywnym czynnikiem wpływającym na dynamikę przychodów było utrzymanie wysokiego tempa przyrostu nowych klientów obsługiwanych przez Woodpeckera. Zauważalne jest to również w strukturze klientów i płaconych przez nich abonamentów. W porównaniu z 4 kwartałem 2021 roku procent klientów korzystających z planu typu Basic zwiększył się z 7,16% do 16%. W ujęciu rocznym jak i kwartalnym wzrost zanotował również plan Agency do 35,42%. W analogicznym okresie roku ubiegłego udział ten wynosił 34,75%, natomiast w poprzednim kwartale 34,58%. Plan Advanced odpowiadał za 48,57% przychodów wobec 58,09% rok wcześniej. W 4 kwartale 2022 utrzymał się pozytywny trend zainteresowania planami rocznymi zamiast subskrypcji miesięcznych. Na dzień 31 grudnia 2022 plany roczne stanowiły 7,82% wszystkich subskrypcji.

* EBITDA liczona jest bez uwzględnienia kosztów finansowych, ponieważ Spółka nie korzysta z finansowania dłużnego (nie ponosi finansowych kosztów obsługi zadłużenia).

Udział wpływów z abonamentów w przychodach Emitenta

Abonament	Q4 2021	Q3 2022	Q4 2022	Różnica Q4 2021/Q4 2022	Różnica Q3 2022/Q4 2022
Basic	7,16%	15,50%	16,00%	8,84%	0,50%
Advanced	58,09%	49,93%	48,57%	-9,52%	-1,36%
Agency	34,75%	34,58%	35,42%	0,67%	0,84%

W czwartym kwartale 2022 roku ARPA (ang. Average Revenue per Account) wyniosła 114 USD, co oznacza 6 USD wzrostu w stosunku do poprzedniego kwartału. Istotny wpływ na podwyższenie wartości ARPA w ciągu kwartału miało zwiększenie przychodów u dotychczasowych klientów, w szczególności pozyskanych w 3 kwartale 2022 roku. Spółka zaobserwowała zwiększenie liczby wykorzystywanych slotów wśród większych klientów wracających do większej aktywności po spowolnieniu spowodowanym okresem wakacyjnym. Utrzymująca się w dalszym ciągu wysoka dynamika pozyskiwania nowych klientów, którzy z reguły na początku współpracy korzystają z podstawowego abonamentu miała nadal duży wpływ na ARPA, która pozostała na niższym poziomie niż w roku ubiegłym. Spółka, w ramach wsparcia kontynuuje darmowe udostępnienie aplikacji firmom z Ukrainy.



*ARPA liczona jest na podstawie przychodu MRR, bez uwzględnienia rozliczenia przychodów w czasie

Struktura geograficzna wg. rynków sprzedaży pozostaje na podobnym poziomie w stosunku do czwartego kwartału ubiegłego roku. Od kilku kwartałów z rzędu zauważalne jest większe zainteresowanie aplikacją firm z Niemiec. W czwartym kwartale 2022 roku Spółka posiadała aktywnych klientów ze 100 krajów w porównaniu do 90 w analogicznym okresie 2021 roku.

Struktura geograficzna przychodów Spółki

Kraj	Q4 2021	Q4 2022	Różnica
Stany Zjednoczone	43,87%	42,79%	-1,08%
Polska	9,94%	9,94%	0,00%
Wielka Brytania	9,67%	9,29%	-0,38%
Niemcy	5,98%	9,26%	3,28%
Francja	4,14%	4,45%	0,31%
Pozostałe	26,40%	24,27%	-2,13%

Na dzień 31.12.2022 roku Spółka dysponowała zasobami gotówki w wysokości 5 195 573,81 zł, co oznacza wzrost o 2 675 tys. zł r/r oraz 372 tys. zł w kwartale. W opinii Zarządu obecny poziom gotówki pozwala na zachowanie bezpiecznego marginesu dla operacji Spółki w przypadku wystąpienia niekorzystnych, przejściowych zjawisk rynkowych (w tym kursowych) oraz tworzy możliwość rozważenia dodatkowych inwestycji rozwojowych, które pozwoliłyby na przyspieszenie wzrostu Spółki w ramach przyjętej strategii. Na dzień 31.12.2022 spółka nie korzystała z finansowania dłużnego.

W 4 kwartale 2022 roku Spółka kontynuowała bardzo dobre wyniki w ilości zapisów na bezpłatny okres próbny aplikacji. Przyczyniły się do tego m.in. konsekwentnie prowadzone działania w obrębie content marketingu, działania partnerskie oraz kampanie na platformach społecznościowych. W efekcie, listopad był jednym z najlepszych pod względem sprzedażowym miesięcy w 2022 roku, jeśli chodzi o liczbę użytkowników i liczbę sesji pochodzących z ruchu organicznego, zarówno na blogu, jak i serwisie głównym. Zwiększyła się również obecność użytkowników na stronie, co skutkowało trzecim najlepszym wynikiem w roku również, jeśli chodzi o liczbę użytkowników rozpoczynających okres próbny w aplikacji. W listopadzie 2022 roku Woodpecker pozyskał najwyższą do tej pory liczbę nowych klientów w pojedynczym miesiącu.

W ostatnim kwartale 2022 roku Spółka rozpoczęła formowanie kilku nowych zespołów produktowych. Jeden z nich, którego zadaniem jest przygotowanie unikalnych rozwiązań w oparciu o wykorzystanie sztucznej inteligencji (m.in. technologii chatGPT) w celu dalszej automatyzacji procesów sprzedażowych (m.in. generowanie inteligentnych tekstów wiadomości oraz przekazów wideo w oparciu o technologie voice and video cloning) rozpoczął już pracę w listopadzie 2022 roku.

Spółka kontynuowała również działania marketingowe zmierzające do budowania relacji i zawierania partnerstw marketingowych z innymi, dużymi markami. Na blogach firm Dubb.com i LeadFuze zostały przygotowane artykuły gościnne, promujące Spółkę. Efektem tych współprac oraz relacji rozwijanych z innymi firmami, takimi jak Aircall, Zapier, Pipedrive czy DuxSoup, są również wspólne webinary zaplanowane na 1 i 2 kwartał 2023 roku. Dzięki takim wydarzeniom, Spółka będzie pojawiać się w obecności dużych marek SaaS o międzynarodowej renomie, zwiększając swoją rozpoznawalność na rynku oraz poszerzając grono potencjalnych klientów.

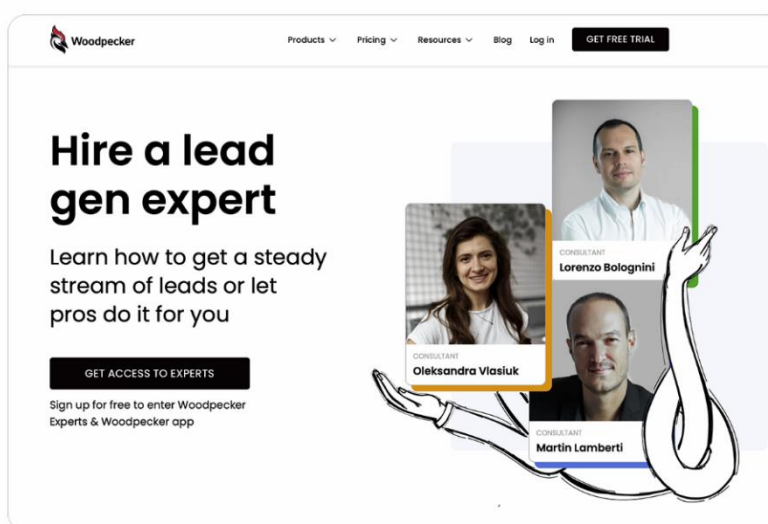
W związku z rosnącą potrzebą dopasowania oferty i komunikacji do różnorodnych grup klientów, zależnie od produktów oferowanych przez Spółkę, zdecydowano o utworzeniu osobnych działów marketingu, dedykowanych poszczególnym produktom.

Trwają dalsze prace nad post produkcją odcinków serialu dokumentalnego, do którego nagrania powstawały w trakcie wydarzenia Cold Email Camp. Przygotowywana jest również platforma, na której

zostaną osadzone poszczególne odcinki. Powstający plan promocji oraz kampania marketingowa związana z premierą serialu zakładają, że poprzez promowanie platformy video osadzonej w domenie woodpecker.co, zostanie pozyskany dodatkowy ruch organiczny na stronie produktowej Spółki.



W czwartym kwartale 2022 roku Spółka odnotowała najwyższe zainteresowanie programem Experts od początku jego funkcjonowania. Została wydana pierwsza wersja Experts Wizard, czyli kreatora pomagającego wybrać eksperta świadczącego usługę, jakiej potrzebuje klient. W aplikacji pojawiły się również kontekstowe zachęty do sprawdzenia usług ekspertów, dzięki czemu użytkownicy wykazują większe zainteresowanie tym programem. Spółka rozpoczęła również prace nad prezentacją produktów usługowych. Została opracowana koncepcja, która będzie implementowana w kolejnych kwartałach. Jest to wstęp do monetyzacji programu w dłuższej perspektywie czasowej.



W czwartym kwartale 2022 roku Spółka konsekwentnie kontynuowała rozwój oferowanego oprogramowania w modelu SaaS. W aplikacji została wprowadzona m.in. funkcjonalność umożliwiająca wprowadzenie domyślnej wartości dla pól personalizowanych (tzw. Snippet fallbacks), aby użytkownik mógł łatwiej dopasować domyślną wartość pod typ treści w przypadku jej braku dla poszczególnych prospektów. Funkcjonalność ta przyczynia się do oszczędności czasu w przypadku posiadania niepełnych informacji o

potencjalnych klientach użytkownika. Ma ona wspierać skalowanie oraz personalizację maili, co w efekcie powinno przynosić lepsze efekty biznesowe.

W celu zwiększenia efektywności pracy aplikacji dla użytkowników Spółka wprowadziła wiele dodatkowych usprawnień. Jedną z nich było wprowadzenie możliwości opóźnienia startu kampanii. Pozwala to na swobodne planowanie kampanii dotyczącej przyszłej aktywności biznesowej (np. święta), uwzględniając obecny, inteligentny mechanizm wysyłki. Zmiany zostały wprowadzone również w funkcji AB testing. Aby usługa testowania skuteczności różnych działań marketingowych w tym samym czasie wśród mniejszych klientów była wiarygodna został wprowadzony nowy sposób podziału potencjalnych nabywców.

4.

Stanowisko odnośnie do możliwości zrealizowania publikowanych prognoz wyników na dany rok, w świetle wyników zaprezentowanych w raporcie kwartalnym

Zarząd Spółki ocenia, że prognoza przychodów na rok 2022 zaprezentowana w memorandum informacyjnym została zrealizowana. Po 12 miesiącach 2022 roku przychody ze sprzedaży wyniosły 23 206 320,82 zł a stopień realizacji prognozy przychodów wyniósł 118,50%. Zysk netto wyniósł 5 182 355,38 zł, a szacowana realizacja prognozy zysku to 100,93%.

Zarząd zwraca również uwagę, że sprawozdanie za 4 kwartał 2022 roku nie podlegało badaniu przez audytora i w związku z tym ostateczne wyniki w raporcie rocznym za 2022 rok (i tym samym stopień realizacji prognozy) mogą różnić się od wykazanych w niniejszym sprawozdaniu kwartalnym.

5.

Opis stanu realizacji działań i inwestycji Emitenta oraz harmonogramu ich realizacji

Nie dotyczy.

6.

Informacje na temat aktywności w zakresie wprowadzania rozwiązań innowacyjnych w przedsiębiorstwie

W 4 kwartale 2022 roku aplikacja Woodpecker została wzbogacona o funkcję umożliwiającą automatyzację procesów sprzedaży (workflows). Realizowane jest to dzięki uzyskanemu przez potencjalnego klienta statusu, na podstawie, którego będzie mógł on zostać przeniesiony z jednej kampanii do następnej. Oznacza to, że użytkownik aplikacji nie musi przenosić swojego potencjalnego klienta ręcznie w sytuacji większego zainteresowania usługą/produktem. Aplikacja wykonuje tę czynność za niego w sposób automatyczny i prowadzi bardziej zaawansowany proces sprzedaży zgodnie z harmonogramem.

7.

Opis organizacji grupy kapitałowej, z wyszczególnieniem jednostek podlegających konsolidacji oraz jednostek nieobjętych konsolidacją

Na dzień 31.12.2022 roku Spółka nie tworzy grupy kapitałowej.

8.

Wskazanie przyczyn niesporządzenia sprawozdań skonsolidowanych przez podmiot dominujący lub przyczyn zwolnienia z konsolidacji w odniesieniu do każdej jednostki zależnej nieobjętej konsolidacją

Nie dotyczy.

9.

Wybrane dane finansowe wszystkich jednostek zależnych emitenta nieobjętych konsolidacją

Nie dotyczy.

10.

Informacje o strukturze akcjonariatu emitenta, ze wskazaniem akcjonariuszy posiadających, na dzień przekazania raportu, co najmniej 5% głosów na walnym zgromadzeniu

Na dzień sporządzenia raportu struktura akcjonariatu kształtuje się następująco:

Akcjonariusz	Liczba akcji	Liczba głosów	Udział w kapitale zakładowym	Udział w liczbie głosów na WZA
Maciej Cieśla	1 148 000	1 148 000	22,96%	22,96%
Tar Heel Capital Pathfinder MT Limited	971 897	971 897	19,44%	19,44%
Kinga Tarczyńska*	856 583	856 583	17,13%	17,13%
Mateusz Tarczyński*	90 041	90 041	1,80%	1,80%
KFF Soci��t��	562 500	562 500	11,25%	11,25%
Pozostali	1 370 979	1 370 979	27,42%	27,42%
RAZEM	5 000 000	5 000 000	100%	100%

*podmioty zależne w zwi  zku z art. 87 ust. 1 pkt 5 w zwi  zku z art. 87 ust. 4 pkt 1 ustawy z dnia 29 lipca 2005 r. o ofercie publicznej i warunkach wprowadzania instrument  w finansowych do zorganizowanego systemu obrotu oraz o sp  lkach publicznych.

11.

Informacje dotyczące liczby osób zatrudnionych przez emitenta, w przeliczeniu na pełne etaty

Liczba osób zatrudnionych na podstawie umowy o pracę oraz współpracujących z Woodpecker.co Spółka Akcyjna na dzień 31.12.2022 roku:

Forma współpracy:	Liczba osób na 31.12.2021	Liczba osób na 31.12.2022
Umowa zlecenie (UZ)	5	4
B2B	30	51
Umowa o pracę (UoP)	44,8	52
Suma	79,8	107

Na dzień 31 grudnia 2022 r. Emitent zatrudnił 52 osoby w przeliczeniu na pełne etaty na podstawie umowy o pracę, ponadto współpracował z 55 osobami na podstawie umów cywilnoprawnych (umowy zlecenia, umowy o współpracy z działalnością gospodarczą). W ujęciu kwartalnym największy przyrost zatrudnienia o 4 osoby wystąpił w dziale Produktu oraz w działach Obsługi klienta. Spółka planuje dalsze zwiększanie zatrudnienia.

Wrocław, 14.02.2023

Miejsce, data

Mateusz Tarczyński

Prezes Zarządu

Maciej Cieśla

Członek Zarządu